

Архангельск (8182)63-90-72
Астана (7172)727-132
Астрахань (8512)99-46-04
Барнаул (3852)73-04-60
Белгород (4722)40-23-64
Брянск (4832)59-03-52
Владивосток (423)249-28-31
Волгоград (844)278-03-48
Вологда (8172)26-41-59
Воронеж (473)204-51-73
Екатеринбург (343)384-55-89
Иваново (4932)77-34-06

Ижевск (3412)26-03-58
Иркутск (395)279-98-46
Казань (843)206-01-48
Калининград (4012)72-03-81
Калуга (4842)92-23-67
Кемерово (3842)65-04-62
Киров (8332)68-02-04
Краснодар (861)203-40-90
Красноярск (391)204-63-61
Курск (4712)77-13-04
Липецк (4742)52-20-81
Киргизия (996)312-96-26-47

Магнитогорск (3519)55-03-13
Москва (495)268-04-70
Мурманск (8152)59-64-93
Набережные Челны (8552)20-53-41
Нижний Новгород (831)429-08-12
Новокузнецк (3843)20-46-81
Новосибирск (383)227-86-73
Омск (3812)21-46-40
Орел (4862)44-53-42
Оренбург (3532)37-68-04
Пенза (8412)22-31-16
Казахстан (772)734-952-31

Пермь (342)205-81-47
Ростов-на-Дону (863)308-18-15
Рязань (4912)46-61-64
Самара (846)206-03-16
Санкт-Петербург (812)309-46-40
Саратов (845)249-38-78
Севастополь (8692)22-31-93
Симферополь (3652)67-13-56
Смоленск (4812)29-41-54
Сочи (862)225-72-31
Ставрополь (8652)20-65-13
Таджикистан (992)427-82-92-69

Сургут (3462)77-98-35
Тверь (4822)63-31-35
Томск (3822)98-41-53
Тула (4872)74-02-29
Тюмень (3452)66-21-18
Ульяновск (8422)24-23-59
Уфа (347)229-48-12
Хабаровск (4212)92-98-04
Челябинск (351)202-03-61
Череповец (8202)49-02-64
Ярославль (4852)69-52-93

<https://gemplux.nt-rt.ru/> || gxt@nt-rt.ru

ПАСПОРТ

ДУХОВОЙ ШКАФ

МОДЕЛЬ: GL-OR-1650



EAC

Перед использованием устройства внимательно ознакомьтесь с данной инструкцией!

ТЕХНИКА БЕЗОПАСНОСТИ

1. Прочитайте все инструкции и сохраните данный паспорт.
2. Данный прибор предназначен ТОЛЬКО ДЛЯ ДОМАШНЕГО ИСПОЛЬЗОВАНИЯ.
3. Не прикасайтесь к горячим поверхностям, всегда используйте ручки или кнопки.
4. Во избежание удара током не погружайте шнур, вилку или любые части Печи в воду или другие жидкости.
5. Не позволяйте шнуру свисать через край стола или стойки, а также касаться горячих поверхностей.
6. Не используйте прибор с повреждённым шнуром или вилкой, а также при неисправности прибора или любом его повреждении. Верните прибор в ближайший авторизованный сервисный центр для проверки, ремонта или регулировки.
7. Использование дополнительных комплектующих, не рекомендованных изготовителем прибора, может быть опасным или привести к травме.
8. Не размещайте прибор на разогретой газовой или электрической конфорке, или же вблизи них.
9. При работе печи необходимо обеспечить по крайней мере 10 см свободного пространства со всех её сторон, для того чтобы обеспечить достаточную циркуляцию воздуха.
10. Отключайте печь от розетки, когда она не используется и перед очисткой. Дайте остыть, прежде чем ставить или снимать детали, и перед очисткой.
11. При отключении устройства от сети питания всегда держитесь за вилку, и никогда не тяните за шнур.
12. Особую осторожность следует соблюдать при перемещении противня, поддона, содержащего горячее масло или другие горячие жидкости.
13. Не закрывайте поддон для крошек или любую часть печи металлической фольгой. Это может привести к перегреву печи.
14. Будьте предельно осторожны при снятии горячего поддона и решетки, или удалении горячего жира или других горячих жидкостей. Используйте держатель и/или прихватку.
15. Не чистите внутреннюю поверхность печи металлическими губками, фрагменты которых могут повредить защиту и войти в контакт с электрическими компонентами, создавая риск поражения электрическим током.
16. Не помещайте в печь крупногабаритные продукты, металлические кухонные приборы, поскольку они могут создать угрозу возникновения пожара или поражения электрическим током.

17. Не следует использовать печь вблизи воспламеняющихся материалов, таких как занавески, драпировки, стены, и т.п. Не размещайте ничего на поверхности прибора во время его работы.
18. Особые меры предосторожности следует соблюдать при готовке или выпекании в посуде, изготовленной не из металла или огнеупорного стекла.
19. Убедитесь, что ничто не касается верхних или нижних частей печи.
20. Не помещайте в печь следующие материалы: картон, пластик, бумага и т.п.
21. Когда печь не используется, не храните в ней ничего, кроме рекомендованных производителем комплектующих.
22. Всегда используйте защитные изолирующие прихватки при установке или извлечении предметов из горячей печи.
23. Печь имеет дверцу с защитным огнеупорным стеклом. Это стекло крепче, чем обычное стекло, и более ударопрочное. Закаленное стекло все же может обломиться по кромке. Избегайте царапания поверхности дверцы или скалывания кромки.
24. При работе прибора температура доступных поверхностей может быть высокой. И дверца, и поверхности нагреваются во время использования.
25. Не используйте прибор на открытом воздухе.
26. Используйте прибор только по назначению.
27. Если шнур питания поврежден, он должен быть заменён квалифицированным специалистом, во избежание опасности.

ТЕХНИЧЕСКИЕ ХАРАКТЕРИСТИКИ

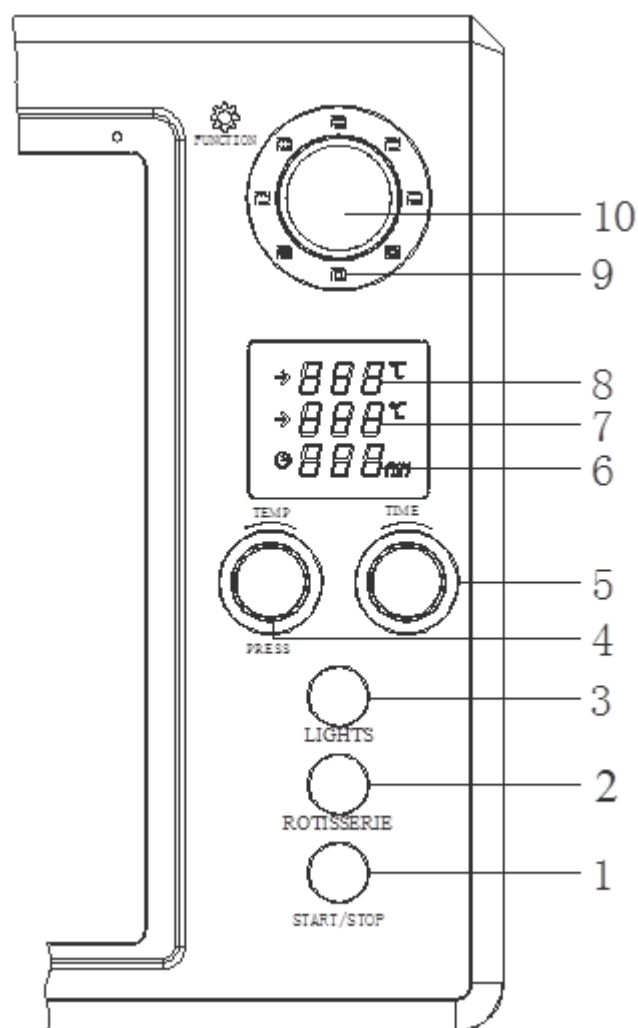
Модель	GL-OR-1650
Параметры электросети	220 В, 50 Гц
Мощность	1 600 Вт
Объем	32 л
Температурный диапазон	30-230 °C
Подсветка камеры	Да

ПЕРЕД ПЕРВЫМ ИСПОЛЬЗОВАНИЕМ






1. Удалите все упаковочные материалы.
2. Очистите устройство в соответствии с инструкциями раздела Обслуживание и уход.
3. Перед первым использованием включите пустую духовку на 15 минут с температурой 200°С. В процессе работы возможно появление небольшого количества дыма и запаха. Это нормально и не относится к неполадкам, так как при первом использовании происходит обгорание заводской смазки. **Примечание:** в камере печи не должно быть решеток, противней и других аксессуаров.

ПАНЕЛЬ УПРАВЛЕНИЯ

1. Клавиша СТАРТ/СТОП
2. Кнопка включения вертела
3. Кнопка включения подсветки
4. Переключатель температуры
5. Переключатель времени
6. Отображение времени
7. Отображение температуры нижнего нагревательного элемента
8. Отображение температуры верхнего нагревательного элемента
9. Режимы работы
10. Переключатель режимов работы



РАБОЧИЕ РЕЖИМЫ

РЕЖИМ	ЗНАЧЕНИЯ ПО УМОЛЧАНИЮ			ДОСТУПНЫЕ НАСТРОЙКИ	РАБОТАЮЩИЙ НАГРЕВ. ЭЛЕМЕНТ
	Темп. верх. нагрев. элемента	Темп. нижн. нагрев. элемента	Время (мин)	Температура	
	180	180	30	30-230	Верхний, нижний
	150	ВЫКЛ	30	30-180	Верхний
	ВЫКЛ	180	30	30-200	Нижний
	ВЫКЛ	35	30	35-50	Нижний
	ВЫКЛ	42	480	35-50	Нижний
AnyB	180	180	30	30-230	Верхний, нижний
	160	ВЫКЛ	30	50-230	Верхний
	180	180	30	50-230	Верхний, нижний

ЭКСПЛУАТАЦИЯ

1. Разместите продукт в камере печи удобным для вас способом.
2. С помощью переключателя режимов выберите необходимый режим работы.
3. С помощью переключателей времени и температуры задайте необходимые значения.
4. Для начала работы нажмите клавишу СТАРТ/СТОП.
5. По истечении заданного времени раздастся звуковой сигнал, устройство автоматически отключится.

ОБСЛУЖИВАНИЕ И УХОД

1. Любые работы по ремонту и обслуживанию должны проводиться на отключенном от сети питания и остывшем до комнатной температуры оборудовании.
2. Не протирайте нагревательные элементы.
3. Регулярно проводите очистку печи. Не погружайте корпус устройства в воду для очистки.
4. Для очистки внутренней камеры устройства используйте мягкую ткань и теплый мыльный раствор.

5. Не используйте для очистки едкие чистящие средства, а также колющие и режущие предметы.
6. После каждого использования открывайте дверцу печи, чтобы она могла высохнуть и остыть. Для удаления запахов поместите в камеру печи чашу лимонной воды и включите цикл выпечки на 10 минут при температуре 100 °С.
7. Не используйте фольгу в процессе приготовления пищи. Использование фольги допускается только при приготовлении мяса.

ХРАНЕНИЕ И ТРАНСПОРТИРОВКА

Транспортировка должна осуществляться аккуратно, чтобы не нанести повреждения оборудованию. При транспортировке не переворачивайте упаковку с оборудованием вверх дном.

Если оборудование не будет использоваться в течение длительного времени (выходные, каникулы и т.п.), необходимо отключить его от электросети и тщательно очистить (согласно пункту Обслуживание и уход). Хранить в сухом, проветриваемом помещении.

УТИЛИЗАЦИЯ

В целях защиты окружающей среды не выбрасывайте устройство в обычные мусорные баки. Утилизируйте в соответствии с действующими нормативами.

Архангельск (8182)63-90-72
Астана (7172)727-132
Астрахань (8512)99-46-04
Барнаул (3852)73-04-60
Белгород (4722)40-23-64
Брянск (4832)59-03-52
Владивосток (423)249-28-31
Волгоград (844)278-03-48
Вологда (8172)26-41-59
Воронеж (473)204-51-73
Екатеринбург (343)384-55-89
Иваново (4932)77-34-06

Ижевск (3412)26-03-58
Иркутск (395)279-98-46
Казань (843)206-01-48
Калининград (4012)72-03-81
Калуга (4842)92-23-67
Кемерово (3842)65-04-62
Киров (8332)68-02-04
Краснодар (861)203-40-90
Красноярск (391)204-63-61
Курск (4712)77-13-04
Липецк (4742)52-20-81
Киргизия (996)312-96-26-47

Магнитогорск (3519)55-03-13
Москва (495)268-04-70
Мурманск (8152)59-64-93
Набережные Челны (8552)20-53-41
Нижний Новгород (831)429-08-12
Новокузнецк (3843)20-46-81
Новосибирск (383)227-86-73
Омск (3812)21-46-40
Орел (4862)44-53-42
Оренбург (3532)37-68-04
Пенза (8412)22-31-16
Казахстан (772)734-952-31

Пермь (342)205-81-47
Ростов-на-Дону (863)308-18-15
Рязань (4912)46-61-64
Самара (846)206-03-16
Санкт-Петербург (812)309-46-40
Саратов (845)249-38-78
Севастополь (8692)22-31-93
Симферополь (3652)67-13-56
Смоленск (4812)29-41-54
Сочи (862)225-72-31
Ставрополь (8652)20-65-13
Таджикистан (992)427-82-92-69

Сургут (3462)77-98-35
Тверь (4822)63-31-35
Томск (3822)98-41-53
Тула (4872)74-02-29
Тюмень (3452)66-21-18
Ульяновск (8422)24-23-59
Уфа (347)229-48-12
Хабаровск (4212)92-98-04
Челябинск (351)202-03-61
Череповец (8202)49-02-64
Ярославль (4852)69-52-93

<https://gemplux.nt-rt.ru/> || gxt@nt-rt.ru